


S M I E R E F

BYŁO REDAGOWANE PRZEZ UCZNIÓW KLAS MŁODSZYCH - UKAZUJE SIĘ OD STYCZNIA 1998



W tym numerze:

Życzenia oraz wiersze	1
Artykuliki Ia i piosenka	2
Ozdoby świąteczne	3
Humory z zeszytów. Przepis	4
Św. wielkanocne na świecie	5
Wiosenne rymowanki. Kangur	6
Kącik komputerowy	7
Ciekawostki	8
Ogłoszenia	8

Z OKAZJI ŚWIĄT WIELKANOCNYCH Wszystkiego dobrego, jajka ogromnego, zielonej łączki na której zajaczki jedzą makowce i pasą owce, poniedziałku mokrego, wiadra wody wielkiego...



tańsza gazetka

WIOSENNE WIERSZE



Wiosenny deszczyk
czy chcesz czy nie chcesz,
Zawodzić będzie.
Z ptakami pod oknami śpiewa,
Mocząc nieruchome drzewa.
Wiosenny deszcz
Czy chcesz czy nie chcesz
Zawodzić będzie.

GOSIA
BARANOWSKA IIIa

Deszcz wiosenny
słynie z tego,
że nie czyni nic
dobrego.
Gdy chodzimy
przez różne
drogi,
błoto leci nam pod nogi.

JAS SIERPINA IIIa



Leci z chmury na pazury
Deszcz, wiosenny deszcz.
Wiosna przyszła dziś radosna
Wita słońkiem nas.
Dzieci cieszą się
z deszczykiem
Parasole kolorowe rozkładają
Witaj wiosno utęskniona!
Pięknie w kwiaty ustrojona.


PIOTRUŚ MUSZYŃSKI



Nad
jak sz- stawem gładkim
ba
Wyszły dwa smukłe drzewa.
Nad jednym słowik śpiewa,
Nad drugim pluska ryba.

MACIEK CHMIELEWSKI





artykułiki




PO CZYM POZNAJEMY, ŻE NADCHODZI WIOSNA -
OPISUJĄ UCZNIOWIE Z KLASY Ia

Nadejście wiosny rozpoznajemy po tym, że są dłuższe dni. Trawa robi się zielona. Drzewa i kwiaty wypuszczają pąki. Wiosną budzą się zwierzęta ze snu zimowego. Przylatują ptaki z ciepłych krajów. PATRYCJA KUBAN

Kiedy nadchodzi wiosna to śpiewają ptaki, przylatują bociany, rosną kwiaty: przebiśniegi i krokusy. Na drzewach rosną bazy i dni są coraz dłuższe. Słońko mocniej grzeje. JAKUB DYMOWICZ

Kiedy nadchodzi wiosna topnieje śnieg. Robi się coraz cieplej i drzewa się zielenią. Widać coraz więcej owadów. Można usłyszeć śpiew ptaków. Podczas wiosennych dni mam lepszy humor. KAMIŁA CHOMA



**Uskarżał się mały muchomor,
Pod brzózką się tuląc do mamy,
Dlaczego, choć piękny rzekomo,
Czerwony kapelus ma w plamy.**

**Biedroneczki są w kropeczki i to chwalą sobie,
U motylka plamek kilka służy ku ozdobie,
W drobne cętki storczyk giętki liliowe tuli płatki,
Ty mój grzybku też masz łatki i śliczny kapelusik,
Więc niech stale cię nie smuci ten drobny biały rzucik.**



**Marysia błękitne ma oczy,
A w bródce dołeczek uroczy,
Lecz w sercu ma smutek po brzegi,
Bo nosek Marysi jest w piegi.**

**Biedroneczki są w kropeczki i to chwalą sobie,
U motylka plamek kilka służy ku ozdobie,
W drobne cętki storczyk giętki liliowe tuli płatki,
Bo na kropki widać moda, więc trzeba dojść do wniosku,
Że w tym właśnie jest uroda, że piegi są na nosku.**



Święta Wielkanocne

CZAS POMYŚLEĆ O OZDOBACH

Kurczak

Z zielonego kartonu wycinamy kółko o średnicy około 10cm. Na to kółko naklejamy mech i dwie połówki skorupki od jajka. W jednej z tych połówek umieszczamy kłębek żółtej waty (waciki kosmetyczne). Z czerwonego papieru wycinamy dziobek, składamy go na pół. Wycinamy też czarne oczka. Przyklejamy je do kurczątką.



Wyduszkowa rodzinka

Potrzebne będą 4 wyduszki. Bibułę karbowaną tnijemy na paski grubości 3-4cm. Taki pasek bibuły skręcamy w palcach, żeby powstał nam ciasno zwinięty wałeczek. Przyklejamy go od spodu wyduszki i okręcamy ciasno dookoła posmarowanej klejem wyduszki. W ten sposób oklejamy całe jajko - "ubieramy ludzika", używamy do tego bibuły różnych kolorów, na przykład: na dole brązowe "buciki", potem zielone "spodnie", niebieska "bluza", czarne "włosy". Na koniec naklejamy oczy, nos, usta, sterczące włosy (spróbujcie upleść warkoczki), muszkę, krawat i co tylko przyjdzie Wam do głowy. Stwórzcie całą rodzinę - w ten sposób można zrobić nawet psa!



Woskowe pisanki

Czystą i suchą wyduszkę ustawiamy na jakiejś podstawce (np. tekturowym pojemniku na jajka). Bierzymy kawałek np. czerwonej świecy, zapalamy go i kapiemy gorącym woskiem na wyduszkę. Gdy wosk zastygnie odwracamy wyduszkę i ozdabiamy z drugiej strony. Zapalamy świeczkę innego koloru i znów ozdabiamy naszą pisankę kropkami i paskami z wosku. Wyduszki możemy powiesić na wiosennym bukietcie z gałązek lub ozdobić nimi stół. UWAGA! Gdy trzymasz zapaloną świeczkę nie pochylaj się nad nią zbyt mocno, żeby płomień nie dosięgał włosów i twarzy!

Zając

Rolkę po papierze toaletowym oklejamy brązową bibułą (jej górną krawędź zaginamy do środka rurki i tam przyklejamy). Z kartonu wycinamy podstawkę, smarujemy ją klejem i przyklejamy tak, żeby pojemnik miał dno. Z brązowego kartonu wycinamy nóżki (przyklejamy je od spodu) i uszy. Z białego papieru wycinamy wnętrze uszu i kółko - buzię. Na buzi naklejamy czarne oczy (dwa kółeczka) i czerwone wargi, ponad nimi naklejamy wąsy - pasek czarnego kartonu (o szerokości 1cm) nacięty wielokrotnie wzdłuż. Z tyłu korpusu przyklejamy kłębuszek waty - ogonek. Całość możemy przykleić do krążka z zielonego kartonu. Taki zając aż się prosi o napełnienie słodyczami!



Wyduszkowe cuda

Cacka robimy z wyduszek. Żeby się nie tłukły możemy:

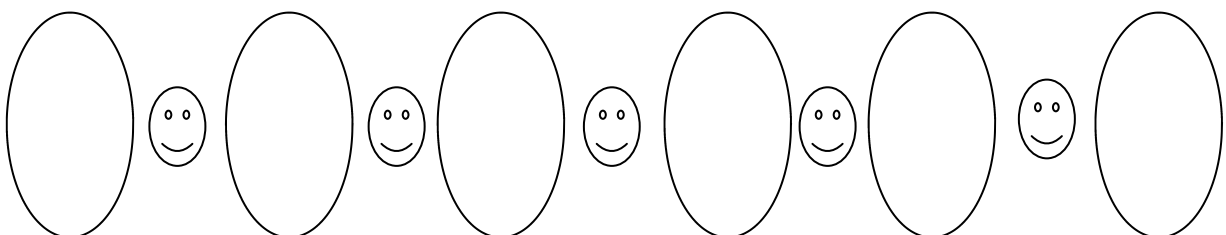
posmarować je klejem (np. do tapet lub wikolem) i okleić dartymi kawałeczkami makulatury, po wysuszeniu nakleić kolejno jeszcze 3-4 warstwy, nierówność wyszlifować papierem ściernym. Takie wyduszki są znacznie trwalsze, możemy je pomalować lub okleić papierem kolorowym. Wyduszka może stać się:


*korpusem kogucika (z krążka rolki po papierze toaletowym oklejonego kolorowym papierem robimy podstawkę, doklejamy fantazyjny ogon z kilku paseczków papieru kolorowego, doklejamy grzebień, korale i dziób lub całą głowę)

*głową Indianina (na pomalowaną na czerwono-brązowo wyduszkę naklejamy pióropusz i "malunki" na twarzy) lub Chińczyka (żółtą wyduszkę ozdabiamy skośnymi oczami, cienkimi wąsikami i kapeluszem, z tyłu głowy naklejamy warkoczki)



OZDÓB JAJKA WIELKANOCNE WEDŁUG WŁASNEGO UZNANIA





HUMORY, KAWAŁY



Nauczycielka w szkole pyta dzieci, czy ktoś zna jakieś zdanie po niemiecku?

Wyrzywa się Jasiu:

- Ja znam!
- No to powiedz!
- Posztraffiam ffszystkichhh polakufff...

W liście z kolonii Jasiu pisze do rodziców:

- Tutaj jest pięknie, jestem bardzo zadowolony, dużo leżę i odpoczywam. Bądźcie spokojni i nie martwcie się o mnie.

PS. Co to jest epidemia?

Pani w szkole:

- Czy pamiętaliście, aby przez weekend zrobić dwa dobre uczynki?

Na to odzywa się Jaś:

- Tak. Jak przyjechałem w sobotę do cici, to się ucieszyła, a jak następnego dnia wyjeżdżałem, cieszyła się jeszcze bardziej!

Maaamooo, ja niee chcę iść do szkoły!

- Jasiu, zaczął się rok szkolny i musisz iść!

- Alee maaamoo, ja nie lubię szkoły!
- Jasiu! Idź do szkoły, zobaczysz będzie bardzo miło.
- Ale maaamoo, dzieci mnie nie lubią i ja ich nie lubię!
- Jasiu! Musisz iść do szkoły, w końcu jesteś tam dyrektorem!

Na lekcji biologii nauczycielka mówi:

- Pamiętajcie, dzieci, że nie wolno całować kotków ani piesków, bo od tego mogą się przenosić różne groźne zarazki. A może ktoś z was ma na to przykład?

Zgłasza się Jasio:

- Ja mam, proszę pani. Moja ciocia całowała raz kotka.
- I co?
- No i zdechł.

Jaś wraca do domu cały zmoczony.

- Co się stało? - pyta się matka.
- Bawiliśmy się w pieśni.
- No i co?
- Ja byłem latarnią...




PYSZNOŚCI DO PRZYGOTOWANIA

"SYSUNIA" Z EPOKI LODOWCOWEJ

"SYSUNIA" Z EPOKI LODOWCOWEJ

Składniki	Przepis
<ul style="list-style-type: none"> • 0,5 kg krówek • 1 margaryna (250g) • 2 łyżki kakao • 3 torebki ryżu preparowanego 	<p>Margarynę rozpuścić dodając kakao i dorzucać krówki. Na małym ogniu zagotować na jednolitą masę, wsypać ryż i wymieszać. Delikatnie przestudzić i formować rękoma szyszki. Wielkość według uznania.</p> <p>Uwaga, aby się nie poparzyć :))</p>



ŻYCZYMY SMACZNEGO!

ŚWIĘTA WIELKANOCNE NA ŚWIECIE

Wielkanoc w Portugalii

Portugalia, jako tradycyjnie jeden z katolickich krajów europejskich, przywiązuje dość dużą wagę do Świąt Wielkanocnych. Mimo tego, coraz więcej ludzi wyjeżdża aby odpocząć, szczególnie, że Portugalczycy mają wolny cały poświęcony tydzień. Jednym z najważniejszych elementów świątecznych jest oczywiście jedzenie. Na stole pojawia się jagnięcina, królik, tradycyjny chleb i wino, specjalny placek folar (z jaj i mąki pszennej) oraz czekoladowe jajka. Nie może zabraknąć dorsza i migdałów - elementów Świąt Wielkanocnych. Jaja są nieodłącznym elementem tradycji wielkanocnej.



Stany Zjednoczone

W USA przed Świątami Wielkanocnymi odbywają się zbiórki żywności i ubrań. Wierzą, że jajko ugotowane w Wielki Piątek a zjedzone w Wielką Niedzielę przyniesie domownikom szczęście. Natomiast świąteczne jajko przechowywane przez sto lat zamieni się w diament. Wśród dzieci popularnym zwyczajem jest szukanie skarbów – są to ugotowane na twardo lub czekoladowe jajka, ukryte w domu lub w ogrodzie. Natomiast w poniedziałek odbywają się zawody w toczeniu jajek (dziś najczęściej czekoladowych).

Skandynawia

Śniadanie Wielkanocne jest w Skandynawii całkiem inne niż u nas. Tam głównymi daniami są: łosoś w soli, omlet z krewetkami i śledź marynowany. Do tego można zjeść bułeczki z ciasta francuskiego.



Austria

Na świątecznym stole pojawiają się naleśniki. Do tego podawana jest sałatka z wędliny i warzyw podana z drobnymi ciasteczkami anyżowymi, bułeczki drożdżowe, a także delikatna legumina ryżowa z sosem truskawkowym. Deser świąteczny - wytrawny krem serowy i powidła śliwkowe przyprawione rumem, skórka pomarańczową i posiekanymi migdałami.




Wielkanoc w Anglii

W Anglii kładzie się nacisk na zupełnie inne, niż w Polsce, aspekty Wielkiej Nocy. Przede wszystkim widać daleko posuniętą świeckość całego przedsięwzięcia - dla większości ludzi to po prostu dłuższy, wolny weekend; najczęściej okazja do zrobienia zakupów, podróży za miasto i wypoczynku. Trudno spotkać odniesienia do religii. Wiara zdaje się mieć niewielki wpływ na sposób obchodzenia tego święta, co obrazują chociażby wszędobylskie jajeczka. Zresztą, podobno ponad połowa Anglików nie ma pojęcia, jaka jest przyczyna, dla której obchodzi się Świąta Wielkanocne.

Wielkanoc w Grecji

Jajko to symbol życia, podczas gdy czerwień uznawana jest za kolor życia. Farbowanie jajek to zwyczaj kultywowany w wielu krajach świata. Wielkanoc poprzedza okres pięćdziesięciodniowego postu. Wielkanoc rozpoczyna się w sobotę przed Niedzielą Palmową (Sobota Łazarza), kiedy to dzieci chodzą po domach, śpiewając pieśni i zbierając pieniądze oraz jajka. W poranek Niedzieli Palmowej ludzie zbierają się w kościołach, otrzymują krzyże zrobione z palm. Każdego wieczoru w Wielki Tydzień ludzie zbierają się w kościołach na różnych uroczystościach ku czci Męki Pańskiej. W wielki wtorek gospodynie domowe pieką słodkie bułki, w wielką środę zaś robią świąteczne porządki, a wieczorem idą do kościoła, by poświęcić oliwę. W wielki czwartek farbuje się jajka.






wiosna
kwiatek - bratek
kwiatki - bratki
trawka - mżawka

radosna
WIOSENNE RYMOWANKI IIIa



przebiśniewi - topniejące śniegi
śpiewające ptaki - budzące się ślimaki
Przyszła wiosna i kwiaty przyniosła.
Przyleciały bąki, bo drzewa puściły pąki.
Przyleciały już ptaki, urosły już krzaki.
W czasie wiosny Maciek jest radosny.



KONKURS MATEMATYCZNY KANGUR

SPRÓBUJ ROZWIĄZAĆ KILKA ZADAŃ Z KANGURA

ZA 3 pkt

Ewa mieszka z rodzicami, bratem, pieskiem, dwoma kotami, dwiema papugami i czterema złotymi rybkami. Ilu nóg się doliczyłeś?
A) 22 B) 24 C) 28 D) 32 E) 40

ZA 4 pkt


Idzie Grześ przez wieś, worek piasku niesie, a ciurkiem sypie się za Grzesiem.

Grześ powinien dostarczyć znad rzeki do domu położonego na drugim końcu wsi cztery pełne worki piasku. Niestety, po drodze z dziurawego worka wysypuje mu się połowa zawartości. Ile razy powinien Grześ pokonać drogę znad rzeki do domu, aby dostarczyć potrzebną ilość piasku?

A) 4 B) 5 C) 6 D) 7 E) 8



przez dziurkę piasek

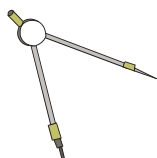



ZA 5 pkt

W kufrze jest 5 skrzyń, w każdej skrzyni są 3 pudełka, a w każdym pudełku jest 10 złotych monet. Kufer, skrzynie i pudełka są pozamykane na klucz. Ile co najmniej zamków trzeba otworzyć, aby wybrać 50 monet?

A) 5 B) 6 C) 7 D) 8 E) 9

KANGUR—KATEGRIA	3 pkt	4 pkt	5 pkt
	B	E	D





CIEKAWY STRONY WWW

Zobacz stronę o Maślicach:

www.maslice.net

Można tam znaleźć informacje dotyczące: naszej szkoły, budowy nowej szkoły, obwodnicy autostradowej, autobusów na Maślicach, ogłoszeń parafialnych. Ostatnio ukazał się też 62 numer „Smerfa”. Mamy nadzieję, że ukaza się też kolejne gazetki.

Jak zobaczyć naszego „Smerfa” w Internecie?

Wejść na podany wyżej adres. Następnie kliknij Szkoła Podstawowa nr 26 a tam już jest nasza gazetka.

B.W.



OGŁOSZENIE

Uczniowski Klub Sportowy ISKRA przy Szkole Podstawowej nr 26 organizuje kolonię i obóz sportowy w Jarosławcu nad morzem w terminie od 25.06 do 08.07.2006. Cena 690 zł. Kolonia i obóz zgłoszone w kuratorium. Cena obejmuje: noclegi, 4 posiłki, ubezpieczenie NW, przejazd autokarem, pokoje z łazienkami, wycieczki autokarowe, rejs po morzu, dyskoteki, ogniska, park wodny w DarłóWKu, autokar do dyspozycji. Informacji udziela Barbara Woźniak SP 26

PROGRAM GRAFICZNY



a stronach internetowych znajdują się kolorowe obrazki. Chciałabym założyć swoją własną stronę internetową, ale nie wiem czy przy pomocy programów takich jak: Microsoft PowerPoint, Microsoft Excel, Microsoft Word, Paint itp. mogę stworzyć ikonki podobne do tych, które znajdują na stronach w Internecie? Kasia

Obrazki na stronie WWW możesz stworzyć przy pomocy programu graficznego, z powyższych najlepiej Paint (pozostałe nie są programami graficznymi). Jednak Paint, choć jest prosty w obsłudze, ale nie daje takich możliwości, jak bardziej zaawansowane programy graficzne, np. Photoshop, czy Corel (tyle, że są one bardzo drogie).

Ostatnio osobom, które chcą projektować grafikę na strony WWW, a nie dysponują dużą sumą pieniędzy na programy, polecam program o nazwie GIMP. Jest to bardzo dobry i dość prosty w obsłudze program graficzny, dostępny całkowicie bezpłatnie.

Można go ściągnąć z Internetu (np. z serwisów TuCows <http://www.tucows.com>, a w Polsce <http://tucows.icm.edu.pl> albo <http://tucows.task.gda.pl>), albo z płyt CD, dołączanych do pism komputerowych - zwróć tylko uwagę na to, czy program jest na takiej płycie i czy jest to wersja dla systemu operacyjnego Windows (którego, jak widzisz, używasz) - bardziej popularny jest GIMP dla Linuxa. Istnieje polska wersja GIMPa, której obsługa nie powinna Ci sprawić problemu.

Podobnych pytań i odpowiedzi szukaj na stronie: www.junior.reporter.pl




ciekawostki

&



Zabawy z jajkami

- *Walatka* (zwana też *na wybitki*) to osadzona w polskiej tradycji zabawa [wielkanocna](#). Dwie osoby *stukają się* jajkami trzymanymi w dłoni - wygrywa ten, którego jajko nie pękło. Zamiast uderzania jajkami o siebie można je toczyć po stole.
- Wielkanocnym zwyczajem, który wiąże się z pradawnym wierzeniem w słońce tańczące na niebie u progu wiosny, jest wrzucanie tzw. *tańczącego jaja* do źródła.
- W wielu regionach Europy zachodniej podczas [śniadania wielkanocnego](#) zachował się zwyczaj rozbijania skorupki jaj monetami, jajkiem o jajko czy jajka o czoło.
- W Meksyku popularne jest rozbijanie o głowę *carcarones*, wydmuszek wypełnionych konfetti. Zwyczaj ten wywodzi się ze starej meksykańskiej zabawy, znanej do dziś, zwanej [Piniata](#).
- Świecki rodowód ma argentyńska ludowa zabawa ze śpiewem *Zepsute jajko* ([hiszp. Huevo podrido](#)), polegająca na usiłowaniu podrzucenia papierowej kulki (*zepsutego jajka*) jednemu z uczestników zabawy.



- Niedługo Święta Wielkanocne. Mamy wolne od 13.04 do 19.04
- W naszej parafii 10 i 11 kwietnia odbędą się rekolekcje wielkopostne
- 17.05 uczniowie z klasy IIIa jadą na wycieczkę do redakcji Gazety Wrocławskiej - to nagroda za pracę w redakcji „Smerfa”
- W poprzednim tygodniu dzieci ze świetlicy przygotowały inscenizację pt. „Żabki i bociany”. Dziękujemy paniom świetliczankom
- Niedawno odbyły się spotkania z byłymi pracownikami szkoły. Udział w nich wzięło 3 byłych dyrektorów oraz kilku nauczycieli, którzy pracowali w naszej szkole
- Pamiętaj, że w październiku 2006 nasza szkoła obchodzić będzie 60 lecie swojego istnienia
- W poprzednim tygodniu odbył się kiermasz wielkanocny z zabawkami i kartkami świątecznymi



GAZETKĘ REDAGUJĄ: uczniowie klas młodszych
OPIEKUN: Barbara Woźniak
WYDAWCA: Państwo Murawscy, którym serdecznie

NAKLAD: 50 egz.

